




Žľabovka BG 400



určená na vloženie medzi žľabové tvarovky TBM



Žľabovka BG 400 umožňuje plynulý prejazd k domom a dvorom, pred ktorými sa na okraji cestnej komunikácie nachádzajú žľabové tvarovky TBM. Použitím tohto výrobku sa vyhnete provizórnym riešeniam prejazdu, ktoré často znefunkčujú celý systém odvodnenia cesty.

Vyrába sa v svetlej šírke NW 400 a na prekrytie sa používa mriežkový pozinkovaný rošt triedy B a C.



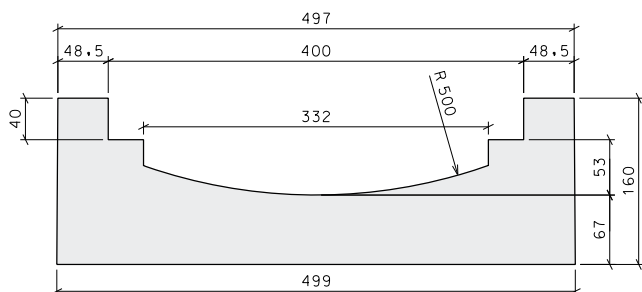
Systém	Žľabovka BG 400
Dĺžka	1000 mm
Stavebná šírka	499 mm
Svetlá šírka	332 mm
Stavebná výška	160 mm
Hmotnosť bez roštu	133 kg

Artikel-Nr.	Popis výrobku	Spád/ spodný výtok	Výška na konci žľabu	Hmotnosť/ ks
34130	Žľabovka BG 400	0 % / bez odtoku	160 mm	133 kg

Mriežkový	Rozmery	Trieda podľa normy EN	Šírka štrbiny	Hmotnosť / ks
34131	1000/397/40	B 125 kN	32/32	19 kg
34132	1000/397/40	C 250 kN	16/30	31 kg

Žľabovka BG 400

Mriežkový rošt



Halič - revitalizácia



hodí sa ku každému povrchu



čisté, profesionálne riešenie